



JAS UPDATE

1 Mar 2021

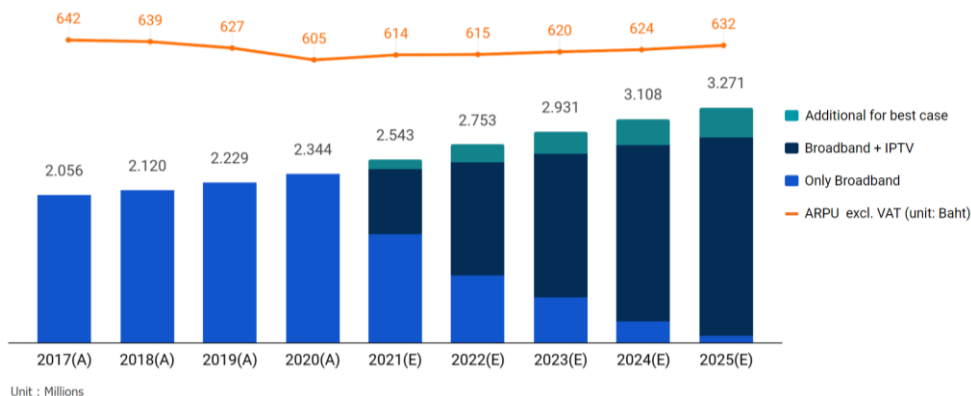
ที่ประชุมคณะกรรมการ JAS มีมติอนุมัติปรับโครงสร้างธุรกิจและการถือหุ้นของบริษัทย่อยในกลุ่มบริษัทฯ โดยให้บริษัท จัสเทล เน็ตเวิร์ค จำกัด (**JASTEL**) อยู่ภายใต้การบริหารจัดการและรวมดำเนินธุรกิจกับบริษัท จัสมิน เทคโนโลยี จำกัด (มหาชน) (**JTS**) โดยวิธีการขายหุ้นของ JASTEL ที่บริษัท จัสมิน ซัมมาริน เทคโนโลยี เซ็นเตอร์ จำกัด (**JSTC**) ถืออยู่ทั้งหมดจำนวน 5,199.993 ล้านหุ้น ในราคาเฉลี่ยหุ้นละ 231 บาท คิดเป็นมูลค่ารวมทั้งสิ้นประมาณ 1,201.198 ล้านบาท ให้แก่ JTS ปัจจุบัน JAS ถือหุ้นทางตรงและทางอ้อมใน JTS เท่ากับร้อยละ 50.91

ทั้งนี้การทำรายการดังกล่าวจะช่วยประสานประโยชน์ในการดำเนินธุรกิจของ JTS และ JASTEL ดังกล่าวเข้าด้วยกัน (Synergy) และเสริมสร้างโอกาสและความพร้อมในการขยายธุรกิจ Data Center และธุรกิจ Cloud Service ของ JTS และกลุ่มจัสมินต่อไป



OPERATIONAL REVIEW

3BB subscriber growth continued strong



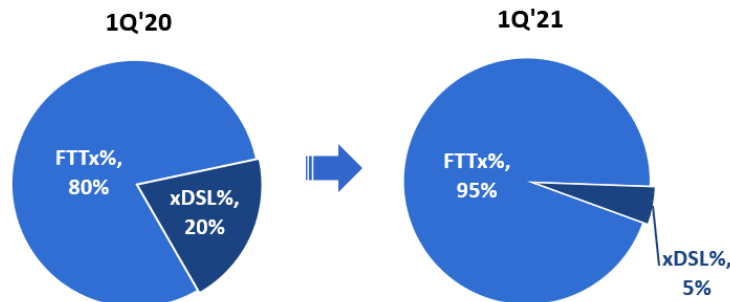
- 3BB มีจำนวนลูกค้าที่ใช้บริการทั้งสิ้น 3.49 ล้านราย เมื่อหักจำนวนผู้ใช้บริการ ภาคองค์กร ลูกค้า WIFI กลุ่ม Barter กลุ่มที่ใช้ในกิจการภายใน กลุ่มบริการเสริมอื่น และกลุ่มลูกค้าที่มีหนี้ค้างออก เป็นต้น จะมียอดผู้ใช้บริการสำหรับลูกค้าทั่วไปในส่วนของ Fixed Broadband และที่สามารถเก็บเงินได้ ประมาณ 2.36 ล้านราย
- ณ สิ้นไตรมาส 1 ปี 64 ลูกค้าที่ใช้บริการ 3BB GIGATV (รวม 3BB GIGATainment) อยู่ที่ประมาณ 280,000 ราย



- รายได้เฉลี่ย (ARPU) ในไตรมาส 1 ปี 64 อยู่ที่ประมาณ 603 บาท/ราย/เดือน

- สัดส่วนจำนวนลูกค้าลูกค้าทั่วไปในส่วนที่เป็น Fixed Broadband และที่สามารถเก็บเงินได้ที่ใช้บริการ FTTx อยู่ที่ร้อยละ 95 ณ สิ้นไตรมาส 1 ปี 64 เพิ่มขึ้นจากร้อยละ 80 ณ สิ้นไตรมาส 1 ปี 63

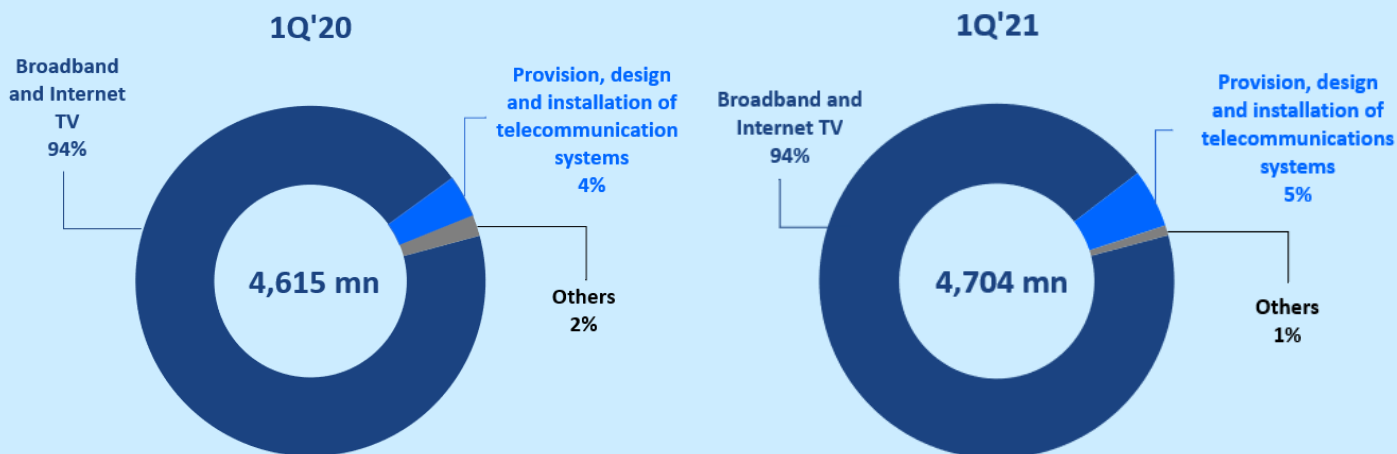
Subscriber proportion





FINANCIAL REVIEW

ผลการดำเนินงานไตรมาส 1 ปี 64 (งบการเงินรวม)

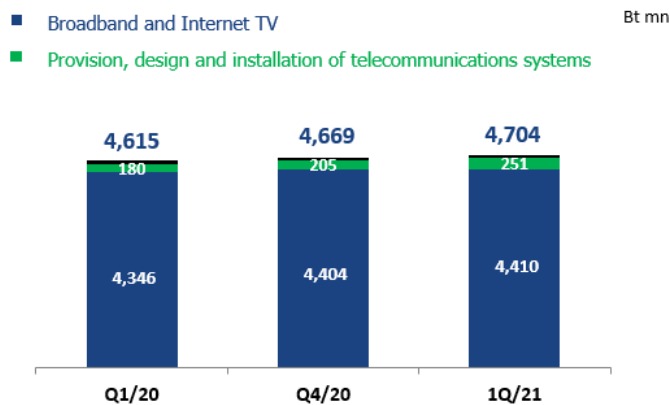


1Q21 Sales and services contribution

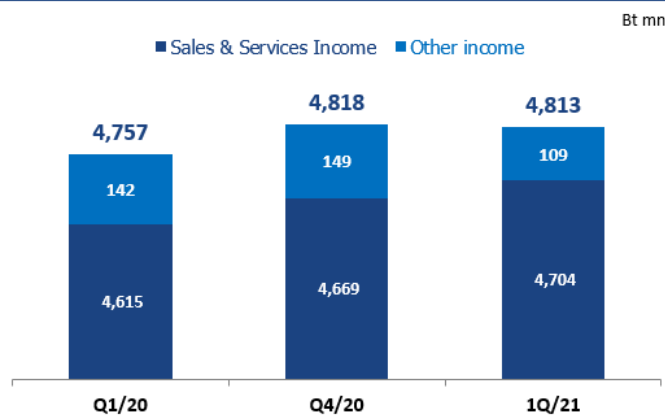
Sales and services income increased by 2%YoY and total revenue increased by 1%YoY

- Revenue from Broadband and Internet TV segment continued growing due to the increase in 3BB subscribers

Sales and services income



Total Revenue



รายได้จากการขายและบริการในไตรมาส 1 ปี 64 อยู่ที่ 4,704 ล้านบาท เพิ่มขึ้น 2% เมื่อเทียบกับไตรมาส 1 ปี 63 ซึ่งอยู่ที่ 4,615 ล้านบาท โดยรายได้ส่วนใหญ่ร้อยละ 94 มาจากกลุ่มธุรกิจให้บริการอินเทอร์เน็ตความเร็วสูงและอินเทอร์เน็ตทีวี ขณะที่รายได้จากกลุ่มธุรกิจจัดหาออกแบบ และวางระบบสื่อสารและโทรคมนาคม คิดเป็นสัดส่วนร้อยละ 5 ของรายได้จากการขายและบริการ

รายได้จากการขายและบริการในไตรมาส 1 ปี 64 เมื่อรวมรายได้อื่นจำนวน 109 ล้านบาทแล้ว (ในจำนวนนี้เป็นรายได้ค่าบริหารดูแลและบำรุงรักษาทรัพย์สินเส้นใยแก้วนำแสงให้ JASIF จำนวน 100 ล้านบาท) ส่งผลให้รายได้รวมจากการดำเนินงานในไตรมาส 1 ปี 64 อยู่ที่ 4,813 ล้านบาท เพิ่มขึ้น 1% เมื่อเทียบกับรายได้รวมจากการดำเนินงานในไตรมาส 1 ปี 63 ซึ่งอยู่ที่ 4,757 ล้านบาท



ค่าใช้จ่ายตามมาตรฐานการรายงานทางการเงิน ฉบับที่ 16 (IFRS 16)

จากการเริ่มบังคับใช้มาตรฐานการรายงานทางการเงิน ฉบับที่ 16 เรื่องสัญญาเช่า ในปี 2563 ส่งผลให้ต้องบันทึกหนี้สินตามสัญญาเช่าและสินทรัพย์สิทธิการใช้สำหรับสัญญาเช่าดำเนินงาน โดยในแต่ละงวดจะรับรู้ดอกเบี้ยจ่ายและค่าเสื่อมราคาในงบกำไรขาดทุน (จากเดิมค่าเช่าตามสัญญาเช่าดำเนินงานจะถูกบันทึกเป็นต้นทุนขายและบริการหรือค่าใช้จ่ายในการดำเนินงาน)

Operating expenses decreased by 8%YoY

- More efficient cost and expenses management of JAS Group has resulted in decreasing operating expenses

ค่าใช้จ่ายในการดำเนินงานในไตรมาส 1 ปี 64 อยู่ที่ 4,176 ล้านบาท ลดลง 8% เมื่อเทียบกับไตรมาส 1 ปี 63 ซึ่งค่าใช้จ่ายในการดำเนินงานอยู่ที่ 4,534 ล้านบาท โดยรายละเอียดของค่าใช้จ่าย มีดังนี้

ต้นทุนขายและบริการ

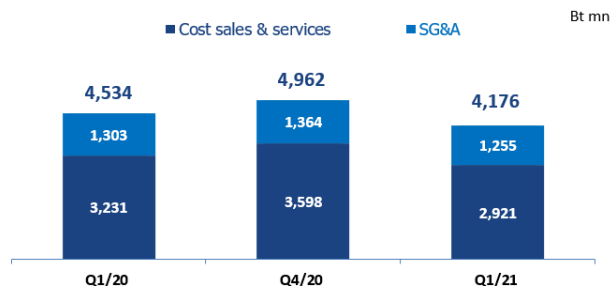
ต้นทุนขายและบริการในไตรมาส 1 ปี 64 อยู่ที่ 2,921 ล้านบาท ลดลง 10% เมื่อเทียบกับไตรมาส 1 ปี 63 ซึ่งอยู่ที่ 3,231 ล้านบาท โดยต้นทุนขายและบริการในไตรมาส 1 ปี 64 หลักๆ มาจาก

- 1) ค่าเช่าเส้นใยแก้วนำแสง (OFC) จำนวน 778 ล้านบาท เป็นยอดสุทธิจากค่าเสื่อมราคา-สินทรัพย์สิทธิการใช้ และค่าเช่าเส้นใยแก้วนำแสง (OFC) ตามสัญญาประกันรายได้ (ร้อยละ 20 ของ OFC หลังหักรายการตัดจำหน่ายสำรองประกันรายได้ค่าเช่าและปรับปรุงสำรองประกันรายได้ค่าเช่า OFC ของ JASIF จากการเปลี่ยนแปลงสมมติฐานอัตราคิดลด)

ทั้งนี้ในส่วนของผลกระทบหลักๆ ต่องบการเงินจากการนำมามาตรฐานรายงานทางการเงิน ฉบับที่ 16 มาถือปฏิบัติ นั้น จะเป็นในส่วนของสัญญาเช่าหลัก (ร้อยละ 80 ของ OFC) โดยในไตรมาส 1 ปี 64 TTTBB บันทึกค่าเสื่อมราคา-สินทรัพย์สิทธิการใช้ จำนวน 1,214 ล้านบาท และดอกเบี้ยจ่ายจำนวน 869 ล้านบาท ในงบกำไรขาดทุนในไตรมาส 1 ปี 64 รวมจำนวน 2,083 ล้านบาท จากเดิมจะบันทึกเป็นค่าเช่า OFC ในต้นทุนขายและบริการ จำนวน 1,760 ล้านบาท

- 2) ค่าเสื่อมราคาของอุปกรณ์โครงข่ายจากการขยายโครงข่ายของ TTTBB และต้นทุนคอนเทนต์ของธุรกิจอินเทอร์เน็ตทีวี

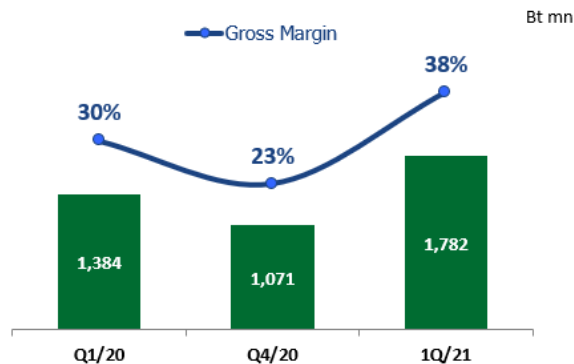
Operating expenses structure



Gross profit jumped 29% YoY to Bt 1,782 mn

กำไรขั้นต้นในไตรมาส 1 ปี 64 อยู่ที่ 1,782 ล้านบาท เพิ่มขึ้น 29% จากไตรมาส 1 ปี 63 ซึ่งอยู่ที่ 1,384 ล้านบาท และเมื่อเทียบเป็นสัดส่วนต่อรายได้จากการขายและบริการแล้ว อัตรากำไรขั้นต้น (Gross Margin) ในไตรมาส 1 ปี 64 อยู่ที่ 38% เพิ่มขึ้นเมื่อเทียบกับไตรมาส 1 ปี 63 ที่อัตรากำไรขั้นต้นอยู่ที่ 30%

Gross profit





ค่าใช้จ่ายในการขายและบริการและค่าใช้จ่ายในการบริหาร

ค่าใช้จ่ายในการขายและบริการ (รวมค่าใช้จ่ายในการบริหาร) ในไตรมาส 1 ปี 64 อยู่ที่ 1,255 ล้านบาท ลดลง 4% จากไตรมาส 1 ปี 63 ที่มีค่าใช้จ่ายในการขายและบริการอยู่ที่ 1,304 ล้านบาท โดยค่าใช้จ่ายที่ลดลงหลักๆมาจาก ค่าใช้จ่ายผลประโยชน์พนักงาน และค่าใช้จ่ายสำนักงาน จากนโยบาย WFH ในช่วงการแพร่ระบาดของ Covid-19

ต้นทุนทางการเงิน

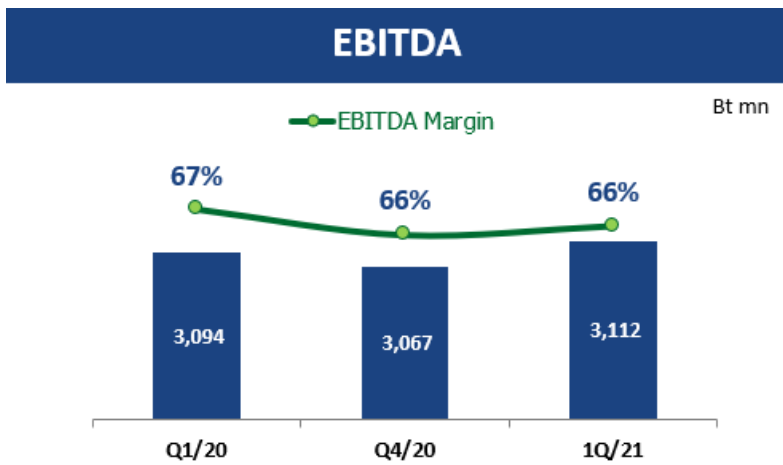
ในไตรมาส 1 ปี 64 บริษัทฯและบริษัทย่อยมีต้นทุนทางการเงิน จำนวน 991 ล้านบาท ในจำนวนนี้เป็นค่าบริการดอกเบี้ยจ่ายจากการบันทึกหนี้สินตามสัญญาเช่าหลัก (ร้อยละ 80 ของ OFC) ตามมาตรฐานการรายงานทางการเงิน ฉบับที่ 16 จำนวน 869 ล้านบาท เมื่อหักรายการดังกล่าวแล้ว ต้นทุนทางการเงินของบริษัทฯและบริษัทย่อยในไตรมาส 1 ปี 64 อยู่ที่ 123 ล้านบาท ลดลง 11% เมื่อเทียบกับไตรมาส 1 ปี 63 ซึ่งอยู่ที่ 138 ล้านบาท

กำไร (ขาดทุน) จากการดำเนินงานและกำไร (ขาดทุน) สุทธิ

ในไตรมาส 1 ปี 64 บริษัทฯและบริษัทย่อยขาดทุนจากการดำเนินงานจำนวน 621 ล้านบาท (รวมส่วนแบ่งกำไรจากเงินลงทุนใน JASIF ซึ่งบริษัทฯรับรู้ในไตรมาส 1 ปี 64 จำนวน 282 ล้านบาทและรายได้ทางการเงิน) เทียบกับไตรมาส 1 ปี 63 ซึ่งขาดทุนจากการดำเนินงานอยู่ที่ 598 ล้านบาท

ขาดทุนจากการดำเนินงานดังกล่าว เมื่อรวมรายการปรับปรุงสำรองประกันรายได้ค่าเช่า OFC ของ JASIF จากการเปลี่ยนแปลงสมมติฐานอัตราคิดลดจำนวน 505 ล้านบาท บันทึกภาษีเงินได้递延บัญชี (Deferred Tax) ของบริษัทฯและบริษัทย่อย จำนวน 11 ล้านบาท และหักรายการขาดทุนจากอัตราแลกเปลี่ยนของบริษัทฯและบริษัทย่อย จำนวน 72 ล้านบาท และผลขาดทุนด้านเครดิตที่คาดว่าจะเกิดขึ้น (สำรองหนี้สงสัยจะสูญของบริษัทฯ) จำนวน 88 ล้านบาท (ในจำนวนนี้เป็นสำรองหนี้สงสัยจะสูญของ 3BB จำนวน 74 ล้านบาท) แล้ว

ดังนั้นบริษัทฯและบริษัทย่อยมีผลขาดทุนสุทธิตามงบการเงินรวมในไตรมาส 1 ปี 64 อยู่ที่ 265 ล้านบาท ขาดทุนลดลงเมื่อเทียบกับไตรมาส 1 ปี 63 ซึ่งขาดทุนสุทธิอยู่ที่ 990 ล้านบาท



EBITDA improved by 1%YoY

EBITDA ในไตรมาส 1 ปี 64 อยู่ที่ 3,112 ล้านบาท เพิ่มขึ้นเมื่อเทียบกับไตรมาส 1 ปี 63 ซึ่ง EBITDA อยู่ที่ 3,094 ล้านบาท โดย EBITDA Margin ในไตรมาส 1 ปี 64 อยู่ที่ 66%





Jasmine International PCL. (JAS)

Performance Review

1Q2021

FINANCIAL SUMMARY

(Baht mn)	1Q20	4Q20	1Q21	%QoQ	%YoY
Sales	4,615	4,669	4,704	1%	2%
Other income	142	149	109	(27%)	(23%)
Total revenues	4,757	4,818	4,813	(0%)	1%
Cost of sales	(3,231)	(3,598)	(2,921)	(19%)	(10%)
Gross profit	1,384	1,071	1,782	66%	29%
SG&A	(1,304)	(1,364)	(1,255)	(8%)	(4%)
Profit(Loss)Sharing from ass.	267	284	282	(1%)	6%
Finance income	8	2	0	(95%)	(99%)
FX gain (loss) and Other expenses	(394)	13	(160)	(1,304%)	(59%)
EBIT	105	156	759	386%	626%
Financial expenses	(1,060)	(1,014)	(991)	(2%)	(7%)
Corporate income tax	(43)	(2)	(40)	1,857%	(9%)
Minority interest	(4)	(1)	(4)	355%	7%
Net profit (loss)	(990)	(927)	(265)	(71%)	(73%)
FX gain (loss) and other items	392	253	(356)	(241%)	(191%)
Operating profit (loss)	(598)	(674)	(621)	(8%)	4%
Depreciation	2,588	2,726	2,702	(1%)	4%
EBITDA	3,094	3,067	3,112	1%	1%
Gross margin	30%	23%	38%		
EBITDA margin	67%	66%	66%		