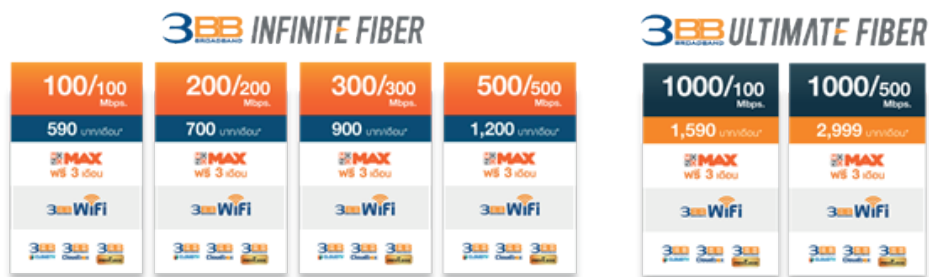


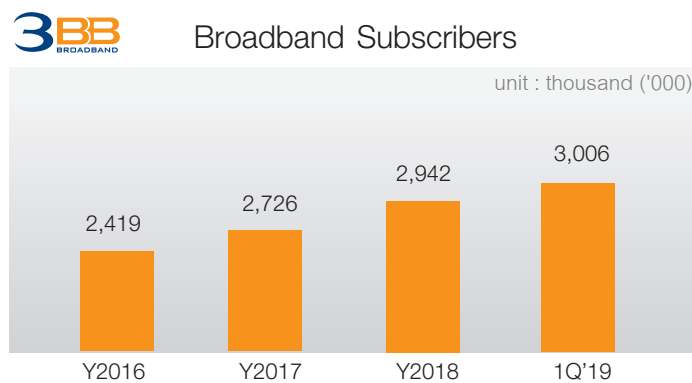


### Jas Update

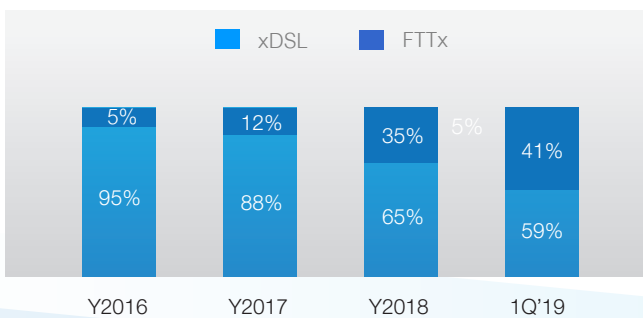
- MARCH 2019 : 3BB ได้ออกแคมเปญใหม่สำหรับแพคเกจ 3BB INFINITE FIBER ความเร็ว 100 Mbps/อัพโหลด 100 Mbps ในราคา 590 บาทต่อเดือน ความเร็ว 200 Mbps/อัพโหลด 200 Mbps ในราคา 700 บาทต่อเดือน ความเร็ว 300 Mbps/อัพโหลด 300 Mbps ในราคา 900 บาทต่อเดือน และ ความเร็ว 500 Mbps/อัพโหลด 500 Mbps ในราคา 1,200 บาทต่อเดือน ขณะที่แพคเกจ 3BB ULTIMATE FIBER ความเร็ว 1,000 Mbps/อัพโหลด 100 Mbps ในราคา 1,590 บาทต่อเดือน และ ความเร็ว 1,000 Mbps/อัพโหลด 500 Mbps ในราคา 2,999 บาทต่อเดือน ซึ่งแพคเกจดังกล่าวให้สิทธิถึงลูกค้าเก่าและลูกค้าใหม่ ซึ่งขณะนี้บริษัทได้ทำการเพิ่มความเร็วกให้กับลูกค้า 3BB FIBER เรียบร้อยแล้ว



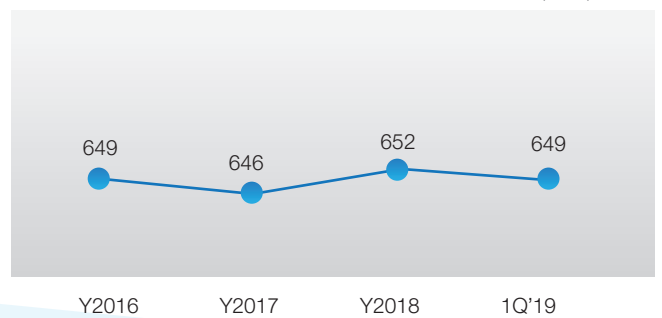
### Operations Review



3BB Broadband Proportion of 3BB's subscribers



3BB Broadband ARPU (unit : Bt/sub/month)

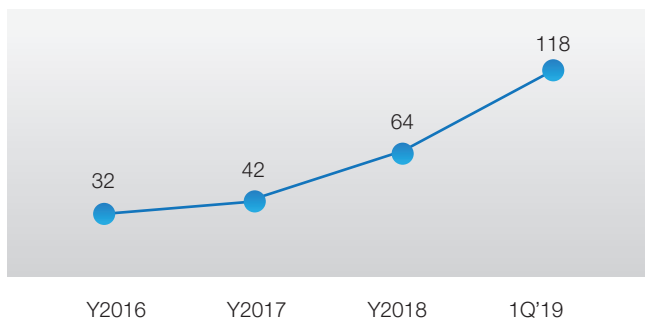




- ณ สิ้นไตรมาส 1 ปี 62 ลูกค้าที่ใช้บริการ 3BB มีจำนวนทั้งสิ้น 3.006 ล้านราย ในจำนวนนี้เป็นลูกค้าที่ใช้บริการ FTTx ประมาณ 1.243 ล้านราย
- ไตรมาส 1 ปี 62 ลูกค้าที่ใช้บริการ 3BB มีจำนวนเพิ่มขึ้นสุทธิ 64,718 ราย โดยส่วนใหญ่เป็นการเพิ่มขึ้นของลูกค้า FTTx
- รายได้เฉลี่ย (ARPU) ไตรมาส 1 ปี 62 อยู่ที่ประมาณ 649 บาท/ราย/เดือน

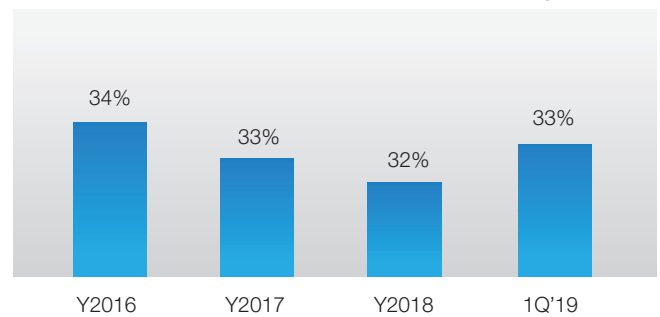
### Average Broadband Speed for 3BB's Customers

unit : Mbps



### Broadband Market share

Sources : JAS , NBTC



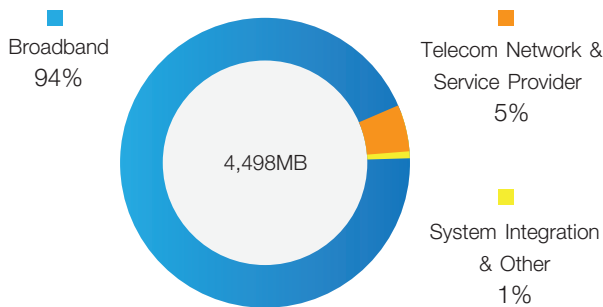
\* Estimated Information



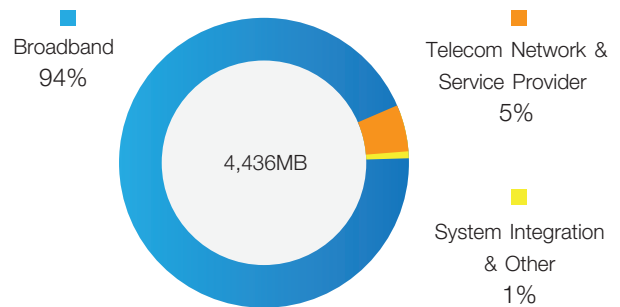
### Financial Review

### ผลการดำเนินงาน ไตรมาส 1 ปี 2562 (งบการเงินรวม)

1Q'19 Sales and Services Contribution



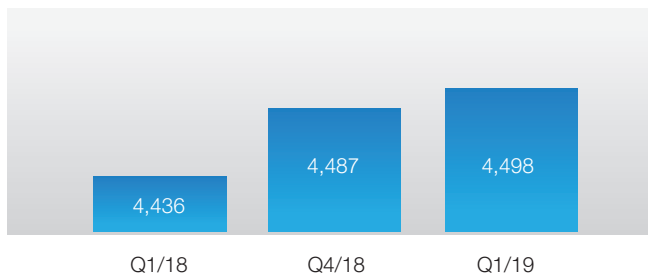
1Q'18 Sales and services Contribution



### รายได้จากการขายและบริการ

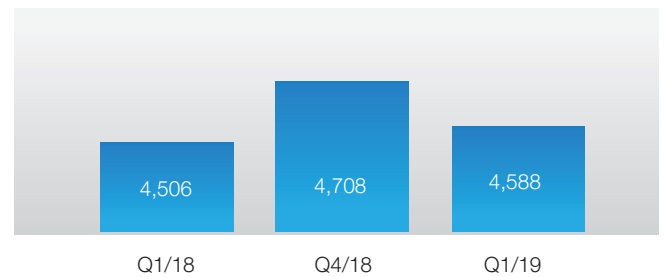
Sales & Services Income

Bt mn



Total Revenue

Bt mn



รายได้จากการขายและบริการในไตรมาส 1 ปี 62 อยู่ที่ 4,498 ล้านบาท ปรับตัวเพิ่มขึ้น 1% เมื่อเทียบกับไตรมาส 1 ปี 61 ซึ่งมีรายได้ 4,436 ล้านบาท โดยรายได้ส่วนใหญ่ร้อยละ 94 มาจากบริษัท ทริบเปิลที บรอดแบนด์ จำกัด (มหาชน) (“TTTBB”) และบริษัท ทริบเปิลที อินเทอร์เน็ต จำกัด (“TTTI”)

รายได้จากการขายและบริการในไตรมาส 1 ปี 62 เมื่อรวมรายได้อื่นจำนวน 90 ล้านบาท (ดอกเบี้ยรับจำนวน 2 ล้านบาท รายได้ค่าบริหารดูแลและบำรุงรักษาสินทรัพย์ จำนวน 67 ล้านบาท และรายได้อื่นๆ จำนวน 21 ล้านบาท) ทำให้รายได้รวมจากการดำเนินงานในไตรมาส 1 ปี 62 อยู่ที่ 4,588 ล้านบาท เพิ่มขึ้น 2% เมื่อเทียบกับรายได้รวมจากการดำเนินงานในไตรมาส 1 ปี 61 ซึ่งอยู่ที่ 4,506 ล้านบาท

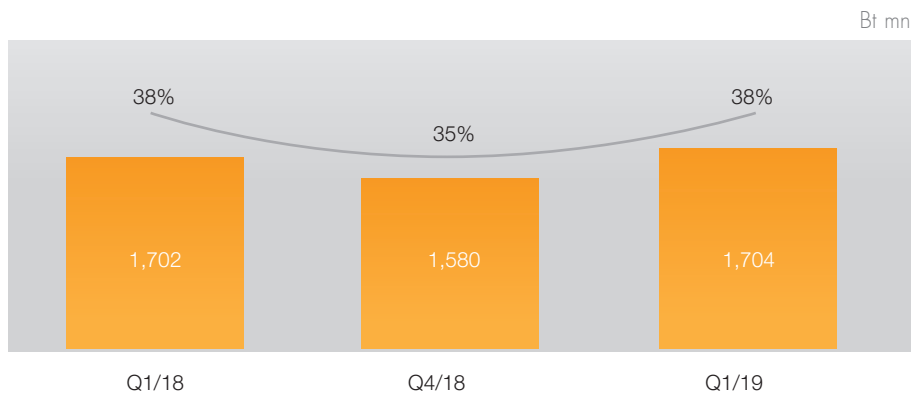


### ค่าใช้จ่ายในการดำเนินงาน

ค่าใช้จ่ายในการดำเนินงานในไตรมาส 1 ปี 62 อยู่ที่ 3,901 ล้านบาท ลดลง 1% เมื่อเทียบกับไตรมาส 1 ปี 61 ซึ่งค่าใช้จ่ายในการดำเนินงานอยู่ที่ 3,945 ล้านบาท รายละเอียดของค่าใช้จ่าย มีดังนี้

ต้นทุนขายและบริการในไตรมาส 1 ปี 62 อยู่ที่ 2,794 ล้านบาท เพิ่มขึ้น 2% เมื่อเทียบกับไตรมาส 1 ปี 61 อยู่ที่ 2,734 ล้านบาท เนื่องจากค่าเช่าเส้นใยแก้วนำแสงตามสัญญาเช่ากับ JASIF ที่บันทึกในต้นทุนขายสุทธิ จำนวน 1,120 ล้านบาท (ค่าเช่าดังกล่าวแสดงเป็นยอดสุทธิหลังหักรายการตัดจำหน่ายสำรองประกันรายได้ค่าเช่า) และ ค่าเสื่อมราคาของอุปกรณ์โครงข่ายมีจำนวนเพิ่มขึ้น เนื่องจากการขยายโครงข่ายของ TTTBB

Gross Profit & Gross Margin



กำไรขั้นต้นในไตรมาส 1 ปี 62 อยู่ที่ 1,704 ล้านบาท เพิ่มขึ้นเทียบกับ 1,702 ล้านบาท ในไตรมาส 1 ปี 61 และเมื่อเทียบเป็นสัดส่วนต่อรายได้จากการขายและบริการแล้ว อัตรากำไรขั้นต้น (Gross Margin) ในไตรมาส 1 ปี 62 อยู่ที่ 38%


ค่าใช้จ่ายในการขายและบริการ (รวมค่าใช้จ่ายในการบริหาร) ในไตรมาส 1 ปี 62 อยู่ที่ 1,107 ล้านบาท (ไม่รวมบันทึกหนี้สินจากคดีความของบริษัทฯและบริษัทย่อย จำนวน 176 ล้านบาท) ลดลง 9% เมื่อเทียบกับไตรมาส 1 ปี 61 ซึ่งอยู่ที่ 1,211 ล้านบาท



### ค่าใช้จ่ายทางการเงิน

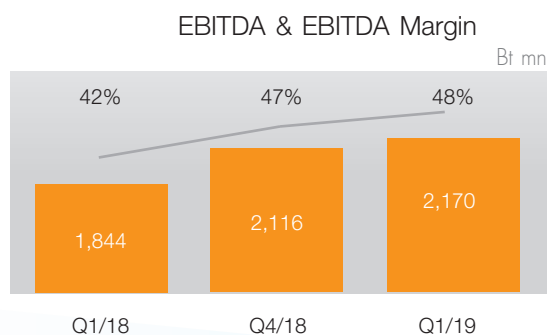
ในไตรมาส 1 ปี 62 บริษัทฯและบริษัทย่อยมีค่าใช้จ่ายทางการเงินจำนวน 152 ล้านบาท ลดลง 28% เมื่อเทียบกับไตรมาส 1 ปี 61 ซึ่งอยู่ที่ 210 ล้านบาท เนื่องจากการชำระคืนเงินกู้ยืมและเจ้าหนี้ค่าอุปกรณ์ของบริษัทฯและบริษัทย่อย ทำให้ภาระดอกเบี้ยจ่ายลดลง

### กำไรจากการดำเนินงาน กำไรสุทธิ และ EBITDA



ไตรมาส 1 ปี 62 บริษัทฯและบริษัทย่อยมีกำไรจากการดำเนินงานเป็นจำนวน 706 ล้านบาท (รวมส่วนแบ่งกำไรจากเงินลงทุนใน JASIF ซึ่งบริษัทฯรับรู้ในไตรมาส 1 ปี 62 จำนวน 237 ล้านบาท) เพิ่มขึ้น 25% เมื่อเทียบกับไตรมาส 1 ปี 61 ซึ่งกำไรจากการดำเนินงานอยู่ที่ 566 ล้านบาท

กำไรจากการดำเนินงานดังกล่าวเมื่อรวมกำไรจากอัตราแลกเปลี่ยนของบริษัทฯย่อย จำนวน 151 ล้านบาท หักบันทึกหนี้สินเพิ่มเติม จากคดีความ จำนวน 176 ล้านบาท สำรองหนี้สงสัยจะสูญของบริษัทฯย่อย จำนวน 61 ล้านบาท ภาษีเงินได้ตัดบัญชี (Deferred Tax) ของบริษัทฯและบริษัทย่อย จำนวน 56 ล้านบาท และสำรองประมาณการหนี้สินตามแผนฟื้นฟูกิจการบริษัทฯเพิ่มเติม จำนวน 5 ล้านบาท ดังนั้นบริษัทฯและบริษัทย่อยมีกำไรสุทธิตามงบการเงินรวมในไตรมาส 1 ปี 62 อยู่ที่ 559 ล้านบาท



EBITDA ในไตรมาส 1 ปี 62 อยู่ที่ 2,170 ล้านบาท เพิ่มขึ้น 18% เทียบกับไตรมาส 1 ปี 61 ซึ่ง EBITDA อยู่ที่ 1,844 ล้านบาท โดย EBITDA Margin ในไตรมาส 1 ปี 62 อยู่ที่ 48% เพิ่มขึ้นเมื่อเทียบกับไตรมาส 1 ปี 61 ซึ่ง EBITDA Margin อยู่ที่ 42%

# Jasmine International Pcl. (JAS)

1Q2019 Performance Review



(Baht mn)	1Q18	(E%)	1Q19	Δ E%	%YoY
Sales	4,436	4,487	4,498	0%	1%
Other income	70	221	90	(59%)	28%
<b>Total revenues</b>	<b>4,506</b>	<b>4,708</b>	<b>4,588</b>	<b>(3%)</b>	<b>2%</b>
Cost of sales	(2,734)	(2,907)	(2,794)	(4%)	2%
<b>Gross profit</b>	<b>1,702</b>	<b>1,580</b>	<b>1,704</b>	<b>8%</b>	<b>0%</b>
SG&A	(1,211)	(1,084)	(1,283)	18%	6%
Profit(Loss) Sharing from ass.	279	195	237	22%	(15%)
FX gain (loss) and Other expenses	261	(492)	90	(118%)	(66%)
<b>EBIT</b>	<b>1,102</b>	<b>418</b>	<b>838</b>	<b>100%</b>	<b>(24%)</b>
Financial expenses	(210)	(174)	(152)	(12%)	(28%)
Corporate income tax	(62)	(35)	(68)	91%	9%
Minority interest	(6)	(2)	(3)	7%	(57%)
<b>Net profit</b>	<b>758</b>	<b>123</b>	<b>559</b>	<b>355%</b>	<b>(26%)</b>
FX gain (loss) and other items	(192)	535	147	(73%)	(176%)
<b>Operating profit</b>	<b>566</b>	<b>658</b>	<b>706</b>	<b>7%</b>	<b>25%</b>
Depreciation	1,006	1,249	1,243	10%	24%
<b>EBITDA</b>	<b>1,844</b>	<b>2,116</b>	<b>2,170</b>	<b>3%</b>	<b>18%</b>
<b>Gross margin</b>	<b>38%</b>	<b>35%</b>	<b>38%</b>		
<b>EBITDA margin</b>	<b>42%</b>	<b>47%</b>	<b>48%</b>		