

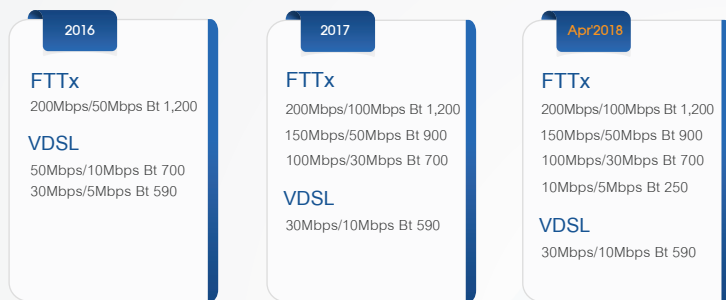


JASMINE INTERNATIONAL PCL. (JAS) 1Q2018 PERFORMANCE REVIEW

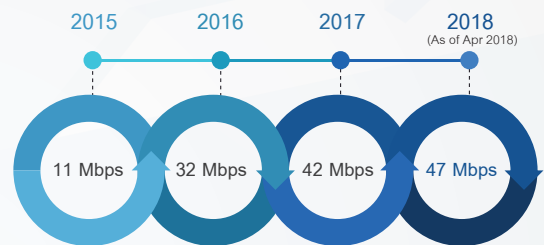
Operations Review

เดือนเมษายน 61

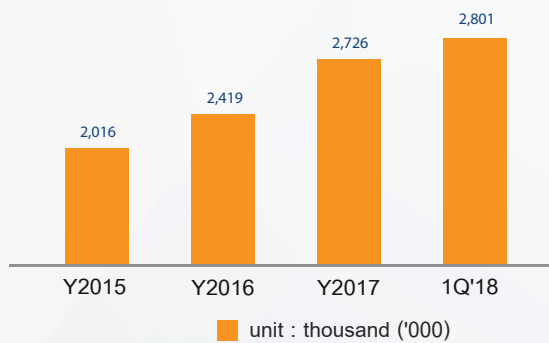
3BB ได้ออกแคมเปญใหม่สำหรับแพคเกจ 3BB Fiber ความเร็ว 10 Mbps/อัพโหลด 5 Mbps ในราคา 250 บาทต่อเดือน สำหรับลูกค้าที่ไม่ได้เน้นการใช้งานที่ความเร็วสูงมาก ขณะที่แพคเกจอื่นๆ ยังคงราคาเดิม



Average Broadband Speed for 3BB's Customers



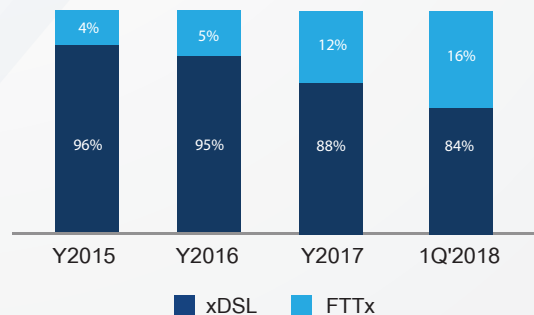
Broadband Subscribers



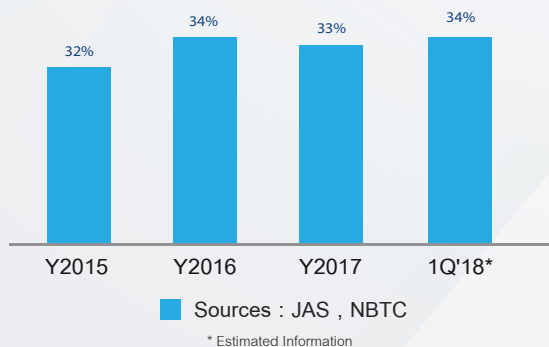
ณ สิ้นไตรมาส 1 ปี 61 ลูกค้าที่ใช้บริการ 3BB มีจำนวนทั้งสิ้น 2,801 ล้านราย ในจำนวนนี้เป็นลูกค้าที่ใช้บริการ FTTx ประมาณ 441,000 ราย ทั้งนี้ ในไตรมาส 1 ปี 61 ลูกค้าที่ใช้บริการ 3BB มีจำนวนเพิ่มขึ้นสุทธิ 74,736 ราย โดยส่วนใหญ่เป็นการเพิ่มขึ้นของลูกค้า FTTx

รายได้เฉลี่ย (ARPU) ไตรมาส 1 ปี 61 อยู่ที่ประมาณ 650 บาท/ราย/เดือน

Proportion of 3BB's Subscribers



Broadband Market share





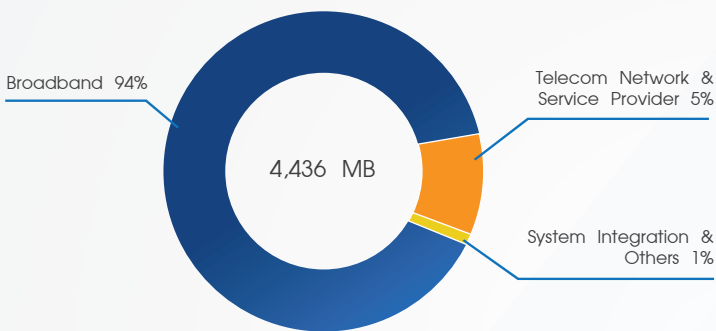
JASMINE INTERNATIONAL PCL. (JAS)

1Q2018 PERFORMANCE REVIEW

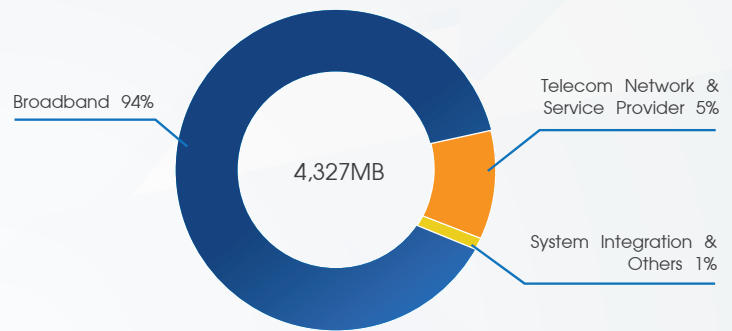
FINANCIAL REVIEW

ผลการดำเนินงาน ไตรมาส 1 ปี 2561 (งบการเงินรวม)

โครงสร้างรายได้ ไตรมาส 1 ปี 2561



โครงสร้างรายได้ ไตรมาส 1 ปี 2560



รายได้จากการขายและบริการ

รายได้จากการขายและบริการในไตรมาส 1 ปี 61 อยู่ที่ 4,436 ล้านบาท เพิ่มขึ้น 3% เมื่อเทียบกับไตรมาส 1 ปี 60 ซึ่งมีรายได้ 4,327 ล้านบาท โดยรายได้ส่วนใหญ่ร้อยละ 94 มาจากบริษัท ทริปเบิ้ลที บรอดแบนด์ จำกัด (มหาชน) (“TTTBB”) และบริษัท ทริปเบิ้ลที อินเทอร์เน็ต จำกัด (“TTTI”)

รายได้จากการขายและบริการในไตรมาส 1 ปี 61 เมื่อรวมรายได้อื่นจำนวน 70 ล้านบาท (ดอกเบี้ยรับจำนวน 2 ล้านบาท รายได้ค่าบริการดูแลและบำรุงรักษาสินทรัพย์ จำนวน 60 ล้านบาท และรายได้อื่นๆ จำนวน 8 ล้านบาท) ทำให้รายได้รวมจากการดำเนินงานในไตรมาส 1 ปี 61 อยู่ที่ 4,506 ล้านบาท เพิ่มขึ้นเมื่อเทียบกับรายได้รวมจากการดำเนินงานในไตรมาส 1 ปี 60 ซึ่งอยู่ที่ 4,447 ล้านบาท ทั้งนี้ในไตรมาส 1 ปี 61 TTTBB มีรายได้รวมจากการดำเนินงาน อยู่ที่ 4,452 ล้านบาท เพิ่มขึ้น 7% เมื่อเปรียบเทียบกับไตรมาส 1 ปี 60 ซึ่งรายได้รวมจากการดำเนินงานของ TTTBB อยู่ที่ 4,175 ล้านบาท

ค่าใช้จ่ายในการดำเนินงาน

ค่าใช้จ่ายในการดำเนินงานในไตรมาส 1 ปี 61 อยู่ที่ 3,945 ล้านบาท เพิ่มขึ้น 1% เมื่อเทียบกับไตรมาส 1 ปี 60 ซึ่งค่าใช้จ่ายในการดำเนินงานอยู่ที่ 3,917 ล้านบาท รายละเอียดของค่าใช้จ่าย มีดังนี้

ต้นทุนขายและบริการในไตรมาส 1 ปี 61 อยู่ที่ 2,734 ล้านบาท เมื่อเทียบกับไตรมาส 1 ปี 60 ซึ่งอยู่ที่ 2,925 ล้านบาท ลดลง 7% เนื่องจากค่าเช่าเส้นใยแก้วนำแสงตามสัญญาเช่ากับ JASIF ที่บันทึกในต้นทุนขายลดลงจากการตัดจำหน่ายสำรองประกันรายได้ค่าเช่า (ค่าเช่าดังกล่าวแสดงเป็นยอดสุทธิหลังหักรายการตัดจำหน่ายสำรองประกันรายได้ค่าเช่า) ค่าธรรมเนียมสมททช. ซึ่งลดลงเนื่องจากการปรับลดอัตราค่าธรรมเนียมในการจัดเก็บ และต้นทุนจากการขายอุปกรณ์ Router ลดลง โดยในส่วนของค่าเสื่อมราคาของอุปกรณ์โครงข่ายมีจำนวนเพิ่มขึ้นเนื่องจากการขยายโครงข่ายของ TTTBB

กำไรขั้นต้นในไตรมาส 1 ปี 61 อยู่ที่ 1,702 ล้านบาท เพิ่มขึ้น 21% จาก 1,402 ล้านบาท ในไตรมาส 1 ปี 60 และเมื่อเทียบเป็นสัดส่วนต่อรายได้จากการขายและบริการแล้ว อัตรากำไรขั้นต้น (Gross Margin) ในไตรมาส 1 ปี 61 อยู่ที่ 38% เพิ่มขึ้นเมื่อเทียบกับ 32% ในไตรมาส 1 ปี 60

ค่าใช้จ่ายในการขายและบริการ (รวมค่าใช้จ่ายในการบริหาร) ในไตรมาส 1 ปี 61 อยู่ที่ 1,211 ล้านบาท เพิ่มขึ้นเมื่อเทียบกับไตรมาส 1 ปี 60 ซึ่งอยู่ที่ 992 ล้านบาท โดยค่าใช้จ่ายที่เพิ่มขึ้นส่วนใหญ่มาจากค่าใช้จ่ายพนักงานจากการเพิ่มจำนวนพนักงานในช่วงที่ผ่านมา และค่าใช้จ่ายสำนักงาน



JASMINE INTERNATIONAL PCL. (JAS) 1Q2018 PERFORMANCE REVIEW

ค่าใช้จ่ายทางการเงิน

ในไตรมาส 1 ปี 61 บริษัทฯและบริษัทย่อยมีค่าใช้จ่ายทางการเงินจำนวน 210 ล้านบาท เพิ่มขึ้นเมื่อเทียบกับไตรมาส 1 ปี 60 ซึ่งอยู่ที่ 157 ล้านบาท เนื่องจากเงินกู้ยืมระยะสั้นและระยะยาว และเจ้าหนี้ค่าอุปโภค (Supplier Credit) ของบริษัทฯ และบริษัทย่อย ทำให้ภาระดอกเบี้ยจ่ายเพิ่มขึ้น ทั้งนี้ค่าใช้จ่ายทางการเงินในไตรมาส 1 ปี 61 ได้รวมสำรองประมาณการหนี้สินตามแผนฟื้นฟูกิจการเพิ่มเติมในส่วนของดอกเบี้ยจ่ายในไตรมาส 1 ปี 61 จำนวน 3 ล้านบาท

กำไรจากการดำเนินงาน กำไรสุทธิ และ EBITDA

ในไตรมาส 1 ปี 61 บริษัทฯและบริษัทย่อยมีกำไรจากการดำเนินงานเป็นจำนวน 566 ล้านบาท (รวมส่วนแบ่งกำไรจากเงินลงทุนใน JASIF ซึ่งบริษัทฯรับรู้ในไตรมาส 1 ปี 61 จำนวน 279 ล้านบาท) เพิ่มขึ้น เมื่อเทียบกับไตรมาส 1 ปี 60 ซึ่งกำไรจากการดำเนินงานอยู่ที่ 553 ล้านบาท

กำไรจากการดำเนินงานดังกล่าว เมื่อรวมกำไรจากอัตราแลกเปลี่ยนของบริษัทย่อย จำนวน 320 ล้านบาท หักสำรองหนี้สงสัยจะสูญและหนี้สูญของบริษัทย่อย จำนวน 59 ล้านบาท ภาษีเงินได้ติดบัญชี (Deferred Tax) ของบริษัทฯและบริษัทย่อย จำนวน 66 ล้านบาท และสำรองประมาณการหนี้สินตามแผนฟื้นฟูกิจการเพิ่มเติม จำนวน 3 ล้านบาท ดังนั้นบริษัทฯและบริษัทย่อยมีกำไรสุทธิตามงบการเงินรวมในไตรมาส 1 ปี 61 อยู่ที่ 758 ล้านบาท เพิ่มขึ้น 9% เมื่อเทียบกับไตรมาส 1 ปี 60 ที่มีกำไรสุทธิ 693 ล้านบาท

EBITDA ในไตรมาส 1 ปี 61 อยู่ที่ 1,844 ล้านบาท เพิ่มขึ้น 13% เมื่อเทียบกับไตรมาส 1 ปี 60 ซึ่ง EBITDA อยู่ที่ 1,626 ล้านบาท โดย EBITDA MARGIN ในไตรมาส 1 ปี 61 อยู่ที่ 42% เพิ่มขึ้นเมื่อเทียบกับไตรมาส 1 ปี 60 ซึ่ง EBITDA MARGIN อยู่ที่ 38%



JASMINE INTERNATIONAL PCL. (JAS)

1Q2018 PERFORMANCE REVIEW

Financial Statement Summary

(Baht mn)	1Q17	4Q17	1Q18	%QoQ	%YoY
Sales	4,327	4,377	4,436	1%	3%
Other income	119	44	70	61%	(41%)
Total revenues	4,447	4,421	4,506	2%	1%
Cost of sales	(2,925)	(2,283)	(2,734)	20%	17%↑
Gross profit	1,402	2,094	1,702	(19%)	21%
SG&A	(992)	(1,155)	(1,211)	5%	22%
Profit(Loss) Sharing from ass.	277	273	279	2%	1%
FX gain (loss) and Other expenses	195	65	261	300%	34%
EBIT	1,002	1,321	1,102	(17%)	10%
Financial expenses	(157)	(191)	(210)	10%	34%
Corporate income tax	(76)	(35)	(62)	76%	(19%)
Minority interest	(23)	(4)	(6)	38%	(73%)
Net profit	693	916	758	(17%)	9%
FX gain (loss) and other items	(140)	(186)	(192)	3%	37%
Operating profit	553	731	566	(23%)	2%
Depreciation	839	1,012	1,006	11%↑	20%
EBITDA	1,626	1,969	1,844	16%↑	13%
Gross margin	32%	48%	38%		
EBITDA margin	38%	45%	42%		